













# WBL80

PROFESSIONAL SOLUTION FOR WHEEL LIFTING

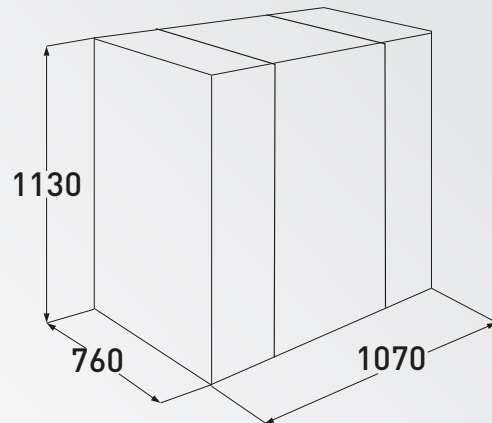
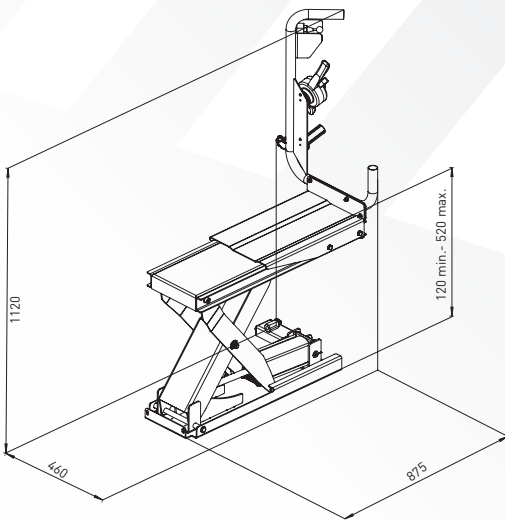


-  Ergonomic and functional wheel lift that facilitates the operation of loading and unloading any wheels up to a maximum weight of 80 kg, eliminating any physical effort by the operator.
-  Sollevatore ruota ergonomico e funzionale, agevola l'operazione di carico e scarico delle ruote fino a un peso massimo di 80 kg, eliminando qualsiasi sforzo fisico da parte dell'operatore.
-  Souleveur roue ergonomique et fonctionnel, il facilite l'opération de chargement et déchargement des roues avec un poids maximum de 80 kg, en éliminant l'effort physique par l'opérateur.
-  Ergonomischer und funktioneller Radlift, der das Be- und Entladen der Räder bis zu einem Maximalgewicht von 80 kg, ohne Kraftaufwand des Bedieners, ermöglicht.
-  Elevador rueda ergonómico y funcional, facilita las operaciones de carga y descarga de las ruedas hasta un peso máximo de 80 kg, eliminando cualquier esfuerzo físico del operador.









-  The ergonomic position of the controls and centering accessories provides great ease and convenience of use to the operator.
-  La posizione ergonomica del comando e degli accessori di centraggio garantisce una grande praticità d'uso da parte dell'operatore.
-  La position ergonomique des commandes et des accessoires de centrage assure une très grande facilité d'utilisation par l'opérateur.
-  Die ergonomische Position der Steuerungen und Zentrierungszubehörteilen ermöglicht einen hohen Komfort für den Bediener.
-  La posición ergonómica de los controles y accesorios de centrado asegura una gran comodidad de uso por el operador.

## OVERALL DIMENSIONS



## TECHNICAL DATA

					
40	30" 765 mm	20" 508 mm	46" 1170 mm	< 80 kg	8-12